



:" " . .
 " "
 : 2016 -388 12.12.2016
 " "



01.01.2018

17.12.2018

Клиентский менеджер: **Шингареева Динара Минигалеевна**
 Email: ShingareevaD@uralsib.ru



17.12.2018 .

01.01.2018 – 17.12.2018

1 021 284.20 ()

USD 66,4337 / EUR 75,389

RUXCbonds

: 3,09

: 2,77

, %: 8,65

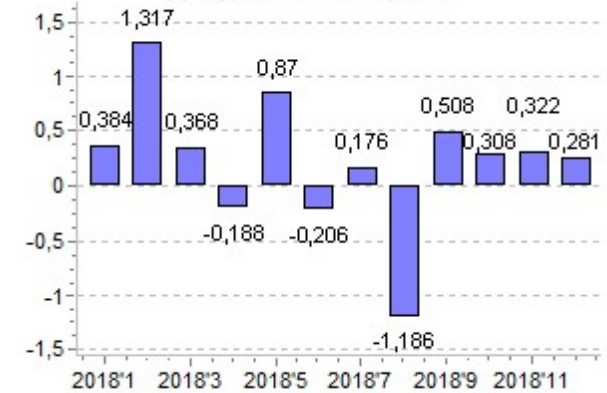
: BB

Доходность, %



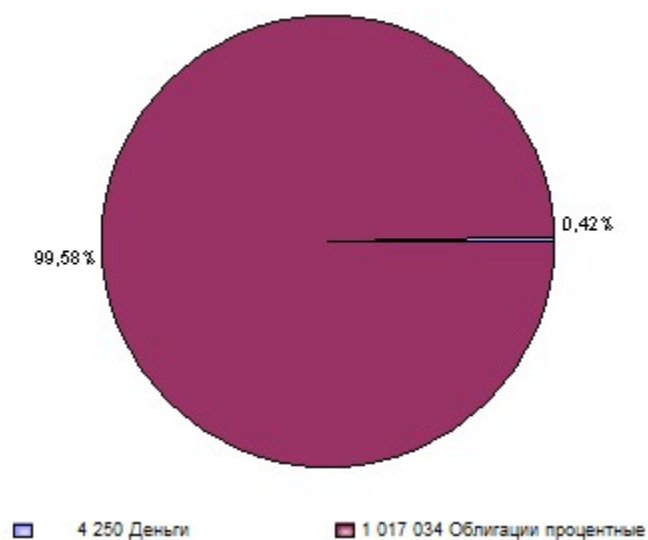
— Клиент
— Индекс

Доходность по месяцам, %

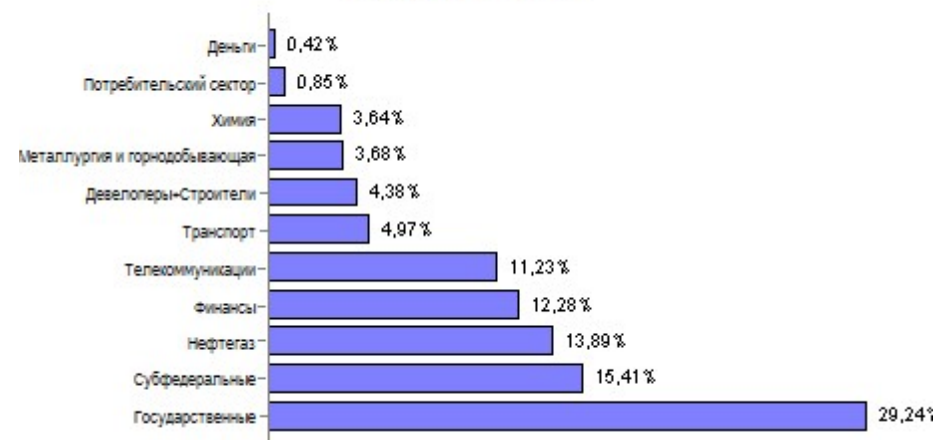


	01.01.2018	.	. 30
TWRR, %	2,97	1,76	0,48
RUXCbonds, %	4,12	1,89	0,40
TWRR, %	3,09	7,26	6,01
RUXCbonds, %	4,29	7,79	4,97
/ (+), RUR	29 478,54	17 700,43	4 889,03
, RUR	0,00	0,00	0,00
, RUR	0,00	0,00	0,00
, RUR	0,00	0,00	0,00

Структура по видам активов



Структура по отраслям





17.12.2018

												%			
												000	000	4 249,82	0,42
												000	000	4 249,82	0,42
												000	000	4 249,82	0,42
/				000			000	000	000	3868,64	1,000	000	3868,64	0,38	
"	" /	/		000			000	000	000	381,18	1,000	000	381,18	0,04	
												865	277	1 017 034,38	99,58
												850	313	456 050,70	44,65
												830	318	298 661,15	29,24
/	-26222-			1000,00	24.04.19	182	7,10	8,57	4,79	95	941,180	10,50	90409,60	8,85	
/	-26223-			1000,00	06.03.19	182	6,50	8,58	4,38	115	921,030	18,34	108027,55	10,58	
/	-29012-			1000,00	22.05.19	182	7,51	7,75	0,43	100	996,890	5,35	100224,00	9,81	
												889	303	157 389,55	15,41
/	-34012-			1000,00	01.05.19	182	9,75	8,37	2,89	35	1045,000	12,55	37014,25	3,62	
/	-35010-			1000,00	26.02.19	91	9,65	8,70	3,22	10	1039,300	5,29	10445,90	1,02	
() /	-35009-			1000,00	14.02.19	91	8,59	8,89	3,23	35	999,300	7,53	35239,05	3,45	
/	-35006-			1000,00	31.01.19	91	11,70	9,59	3,21	35	1079,700	14,75	38305,75	3,75	
-	-	/	-	1000,00	24.12.18	91	9,15	8,75	2,74	35	1018,500	21,06	36384,60	3,56	
												877	249	560 983,68	54,93
												957	244	44 718,30	4,38
+	"	" /	-1 -02	1000,00	15.03.19	91	8,95	9,57	2,44	45	993,000	0,74	44718,30	4,38	
												865	203	37 614,50	3,68
"	"	" /	-8-	1000,00	26.03.19	182	10,95	8,65	2,03	35	1049,800	24,90	37614,50	3,68	
												887	333	141 883,22	13,89
"	" /	-4		1000,00	26.02.19	182	7,15	9,40	4,92	33	905,300	21,74	30592,32	3,00	
"	" /	-4		1000,00	26.02.19	182	9,40	8,20	2,38	35	1032,100	28,59	37124,15	3,64	
"	"	" /	-001 -02-	1000,00	21.12.18	182	9,39	8,96	2,57	35	1016,200	45,79	37169,65	3,64	
"	" /	-001 -03		1000,00	07.02.19	182	9,45	9,01	3,75	35	1023,400	33,66	36997,10	3,62	
												996	321	8 666,91	0,85

17.12.2018

													,%		
"	" /	-001 -01	1000,00	01.02.19	91	8,10	9,96	3,21	9	953,000	9,99	8 666,91	0,85		
												8,59	2,26	114 738,70	11,23
"	" /	-001 -01	1000,00	09.05.19	182	9,95	7,81	0,39	35	1 008,500	10,63	35 669,55	3,49		
"	" /	-001P-01	1000,00	08.02.19	182	9,00	8,92	2,72	35	1 007,000	31,81	36 358,35	3,56		
"	" /	-001P-03R	1000,00	21.05.19	182	7,70	8,96	3,42	44	965,000	5,70	42 710,80	4,18		
												8,50	2,06	50 801,70	4,97
"	" /	-28-	1000,00	02.04.19	182	8,20	8,14	1,23	30	1 002,400	17,07	30 584,10	2,99		
"	" /	-001 -01	1000,00	25.04.19	182	8,80	9,05	3,30	20	998,100	12,78	20 217,60	1,98		
												8,71	2,14	125 387,55	12,28
-001 -03-	"	" /	1000,00	07.02.19	91	11,00	9,89	3,98	35	1 058,300	11,75	37 451,75	3,67		
-001 -09-	"	" /	1000,00	04.01.19	91	7,35	9,94	4,62	15	901,300	14,70	13 740,00	1,35		
"	" /	-26-	1000,00	21.01.19	184	10,30	7,06	0,57	35	1 017,500	42,05	37 084,25	3,63		
	/	-11-	1000,00	20.12.18	183	9,80	8,71	0,94	35	1 012,000	48,33	37 111,55	3,63		
												8,44	2,04	37 172,80	3,64
"	" /	-10-	1000,00	26.03.19	182	10,50	8,44	2,04	35	1 038,200	23,88	37 172,80	3,64		



							TWR	MWR
					P&L Gross			
2018-1	01.01.2018	31.03.2018	991 805,66		20 625,99	1 012 431,65	2,08	2,08
2018-2	01.04.2018	30.06.2018	1 012 431,65		4 786,84	1 017 218,49	0,47	0,47
2018-3	01.07.2018	30.09.2018	1 017 218,49		-5 180,82	1 012 037,67	-0,51	-0,51
2018-4	01.10.2018	17.12.2018	1 012 037,67		9 246,53	1 021 284,20	0,91	0,91
2018	01.01.2018	17.12.2018	991 805,66		29 478,54	1 021 284,20	2,97	2,97



			29 478,54	82 991,15	-53 512,61	, %
			0,00	0,00	0,00	
		4 249,82	0,00	0,00	0,00	0,00
			38 347,32	69 690,13	-31 342,81	
	-001 -01	8 666,91	-67,75	357,48	-425,23	-1,56
	-4	30 592,32	-131,88	557,38	-689,26	-1,78
	-4	37 124,15	2 100,00	3 164,00	-1 064,00	5,99
	-001 -03	37 451,75	635,60	3 701,60	-3 066,00	1,67
	-001 -09	13 740,00	28,31	12,15	16,16	16,25
	-26	37 084,25	2 679,25	3 466,75	-787,50	7,88
	-34012	37 014,25	2 756,60	3 281,60	-525,00	7,82
	-001 -01	35 669,55	2 420,95	3 348,45	-927,50	7,10
	-8	37 614,50	2 310,00	3 685,50	-1 375,50	6,43
	-35010	10 445,90	542,36	987,60	-445,24	5,03
	-001P-01	36 358,35	2 182,60	3 029,60	-847,00	6,30
	-26222	90 409,60	-183,60	40,81	-224,41	-13,49
	-26223	108 027,55	1 334,49	2 479,95	-1 145,46	3,69
	-29012	100 224,00	3 534,00	7 857,00	-4 323,00	3,60
	-28	30 584,10	1 981,09	2 382,65	-401,56	6,81
	-11	37 111,55	2 423,75	3 298,75	-875,00	7,05
	-001 -02	37 169,65	1 907,15	3 160,15	-1 253,00	5,45
	-001P-03R	42 710,80	1 585,76	3 257,76	-1 672,00	3,75
	-35009	35 239,05	1 467,20	2 891,70	-1 424,50	4,24
	-10	37 172,80	2 018,80	3 534,30	-1 515,50	5,62
	-001 -03	36 997,10	902,30	3 180,80	-2 278,50	2,50
	-001 -01	20 217,60	59,29	1 123,60	-1 064,31	0,44
	-35006	38 305,75	2 002,70	3 938,20	-1 935,50	5,40



						, %
-	-35001-	36 384,60	1 277,15	3 079,65	-1 802,50	3,63
	-1 -02	44 718,30	2 581,20	3 872,70	-1 291,50	6,01
			6 857,46	13 301,02	-6 443,56	
	-24019-	0,00	4 826,28	7 708,00	-2 881,72	5,08
	-29006-	0,00	2 031,18	5 593,02	-3 561,84	3,18
			-15 726,24	0,00	-15 726,24	
		0,00	-7 549,84	0,00	-7 549,84	
		0,00	58,40	0,00	58,40	
		0,00	-428,00	0,00	-428,00	
		0,00	-7 806,80	0,00	-7 806,80	