



:" " . .
 " "
 : 2016 -388 12.12.2016
 " "

01.01.2018

29.03.2018

Клиентский менеджер: **Исыченко Елизавета Сергеевна**
 Email: IsychenkoES@uralsib.ru



29.03.2018 .

: " " " " " "

: 01.01.2018 – 29.03.2018

: 1 014 102.98 ()

: USD 57,5598 / EUR 71,3339

: RUXCbonds

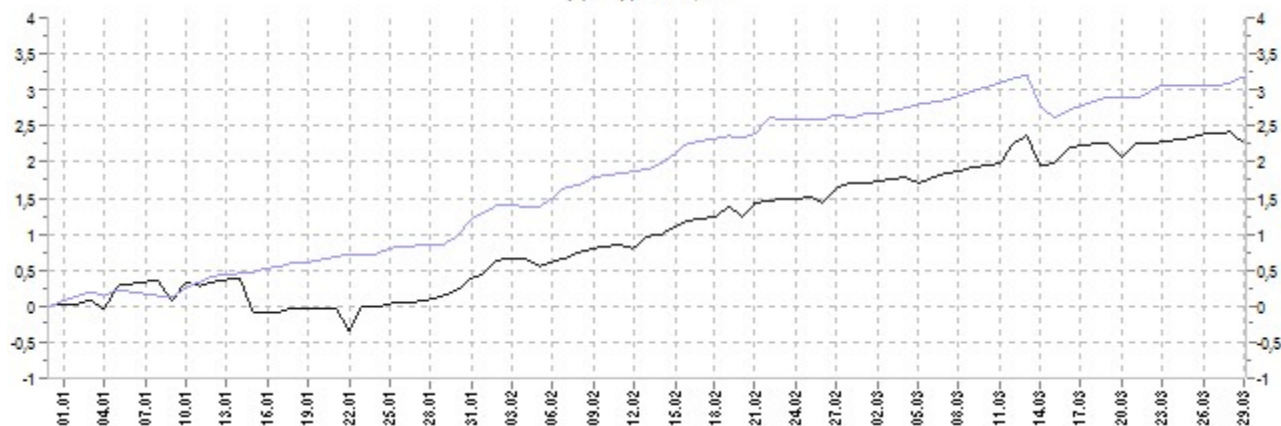
: 9,66

: 3,17

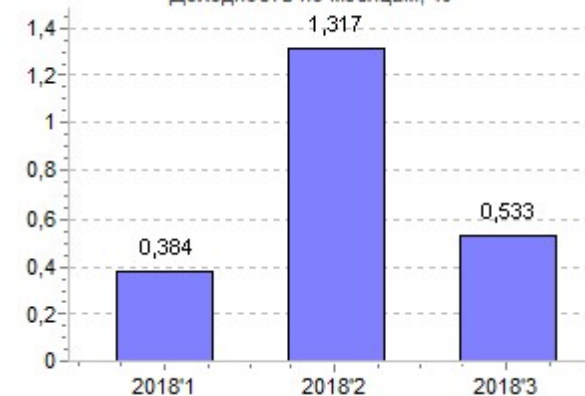
, %: 7,53

: BB

Доходность, %

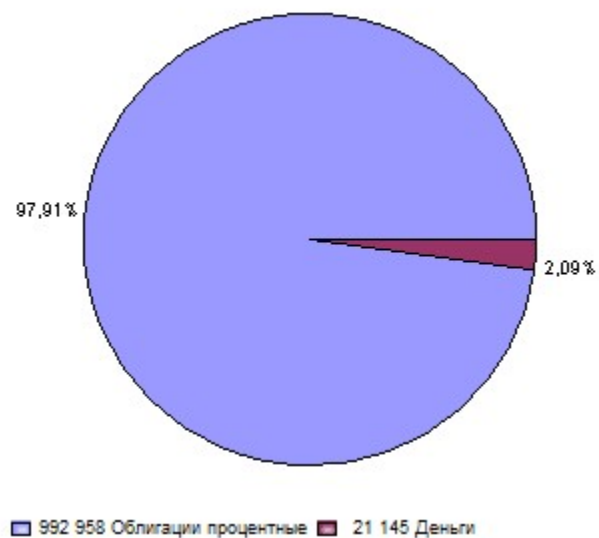

 — Клиент
 — Индекс

Доходность по месяцам, %

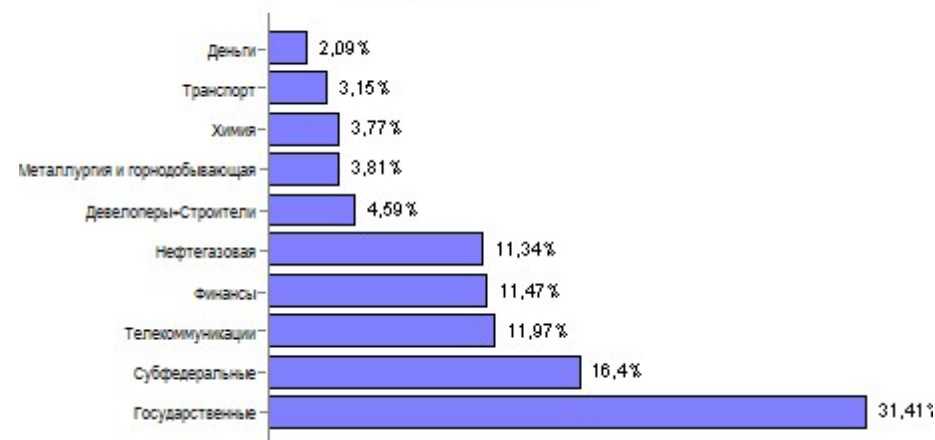


	01.01.2018	.	. 30
TWRR, %	2,25	2,25	0,60
RUXCbonds, %	3,18	3,18	0,51
TWRR, %	9,66	9,66	7,56
RUXCbonds, %	13,89	13,89	6,34
/ (+), RUR	22 297,32	22 297,32	6 055,20
, RUR	0,00	0,00	0,00
, RUR	0,00	0,00	0,00
, RUR	0,00	0,00	0,00

Структура по видам активов



Структура по отраслям





29.03.2018

													,%
												21 145,48	2,09
												21 145,48	2,09
/			000			000	000	000	21 079,66	1,000	000	21 079,66	2,08
"	"/	/	000			000	000	000	65,82	1,000	000	65,82	0,01
												992 957,50	97,91
												318 528,15	31,41
/	-24019-		1000,00	18.04.18	182	9,13	8,06	1,42	100	1 017,440	40,52	1 05 796,00	10,43
/	-29006-		1000,00	08.08.18	182	9,12	7,73	5,25	97	1 080,460	12,49	1 06 016,15	10,45
/	-29012-		1000,00	23.05.18	182	8,95	8,16	3,80	100	1 036,020	31,14	1 06 716,00	10,52
												166 306,15	16,40
/	-34012-		1000,00	02.05.18	182	9,75	7,26	3,35	35	1 090,500	39,53	39 551,05	3,90
/	-35010-		1000,00	29.05.18	91	9,65	7,19	3,75	10	1 101,900	7,93	11 098,30	1,09
() /	-35009-		1000,00	17.05.18	91	8,59	7,18	3,78	35	1 061,000	9,88	37 480,80	3,70
/	-35006-		1000,00	03.05.18	91	11,70	8,42	3,68	35	1 135,700	17,95	40 377,75	3,98
-	-	/ -	1000,00	25.06.18	91	9,15	6,97	3,35	35	1 079,200	0,75	37 798,25	3,73
												46 498,05	4,59
+	"	"/	1000,00	15.06.18	91	8,95	8,10	3,01	45	1 030,100	3,19	46 498,05	4,59
												38 678,50	3,81
"	"	"/	1000,00	25.09.18	182	10,95	7,13	2,64	35	1 104,500	0,60	38 678,50	3,81
												115 040,45	11,34
"	"/	-4-	1000,00	28.08.18	182	9,40	7,01	2,99	35	1 075,000	7,73	37 895,55	3,74
"	"	"/	1000,00	22.06.18	182	9,39	7,38	3,18	35	1 068,500	24,95	38 270,75	3,77
"	"/	-001 -03	1000,00	09.08.18	182	9,45	7,34	4,33	35	1 098,000	12,69	38 874,15	3,83
												121 376,50	11,97
"	"/	-001 -01	1000,00	10.05.18	182	9,95	6,97	1,04	35	1 032,500	38,16	37 473,10	3,70
"	"	"/	1000,00	10.08.18	182	9,00	7,29	3,33	35	1 061,000	11,84	37 549,40	3,70
"	"/	-001P-03R	1000,00	22.05.18	182	7,70	7,14	3,90	44	1 026,500	27,00	46 354,00	4,57
												31 936,80	3,15

29.03.2018

													,%
"	" / -28-	1000,00	03.04.18	182	8,20	6,97	1,82	30	1 024,800	39,76	31 936,80	3,15	
											116 328,10	11,47	
-001 -03-	"	1000,00	10.05.18	91	11,00	7,39	4,47	35	1 180,100	14,77	41 820,45	4,12	
"	" / -26-	1000,00	21.07.18	181	10,30	7,33	1,24	35	1 037,300	18,91	36 967,35	3,65	
	/ -11-	1000,00	20.06.18	182	9,80	7,04	1,60	35	1 046,000	26,58	37 540,30	3,70	
											38 264,80	3,77	
"	" / -10-	1000,00	25.09.18	182	10,50	7,13	2,65	35	1 092,700	0,58	38 264,80	3,77	

								TWR	MWR
						P&L Gross			
2018-1	01.01.2018	29.03.2018	991 805,66			22 297,32	1 014 102,98	2,25	2,25
2018	01.01.2018	29.03.2018	991 805,66			22 297,32	1 014 102,98	2,25	2,25

				-			()			, %
09.01.18	CASH			28000,00	-1,00	0,00	28000,00			
09.01.18	CASH			0,38	1,00	0,00	0,38			
09.01.18	CASH			28000,00	1,00	0,00	-28000,00			
15.01.18	CASH			5000,00	-1,00	0,00	5000,00			
15.01.18	CASH			5000,00	1,00	0,00	-5000,00			
15.01.18	CASH			5516,26	1,00	0,00	-5516,26			
21.01.18			-26-			0,00	1817,20			
31.01.18	CASH			50,00	1,00	0,00	-50,00			
01.02.18			-35006-			0,00	1020,95			
01.02.18	CASH			14,98	1,00	0,00	14,98			
07.02.18			-29006-			0,00	5131,30			
08.02.18			-001 -03			0,00	1649,20			
08.02.18			-001 -03-			0,00	959,70			
09.02.18			-001P-01			0,00	1570,80			
15.02.18			-35009-			0,00	749,70			
27.02.18			-4			0,00	1640,45			
27.02.18			-35010-			0,00	240,60			
01.03.18	CASH			0,15	1,00	0,00	0,15			
16.03.18			-1 -02			0,00	1003,95			
26.03.18			- -35001-			0,00	798,35			
27.03.18			-8-			0,00	1911,00			
27.03.18			-10-			0,00	1832,60			

				-			()			, %
09.01.18			-35010-	25,00	1090,00	277,50	27519,26	-2,73	-5,51	7,59
15.01.18			-28-	5,00	1016,90	116,80	5199,74	-0,52	-1,04	7,48

-3,25

-6,55