



: " " . .

" "

: 2016 -388 12.12.2016

" "

01.01.2019

25.10.2019

Клиентский менеджер: **Шингареева Динара Минигалеевна**
 Email: ShingareevaD@uralsib.ru





25.10.2019 .

01.01.2019 – 25.10.2019

1 156 132.93 ()

USD 63,86 / EUR 71,14

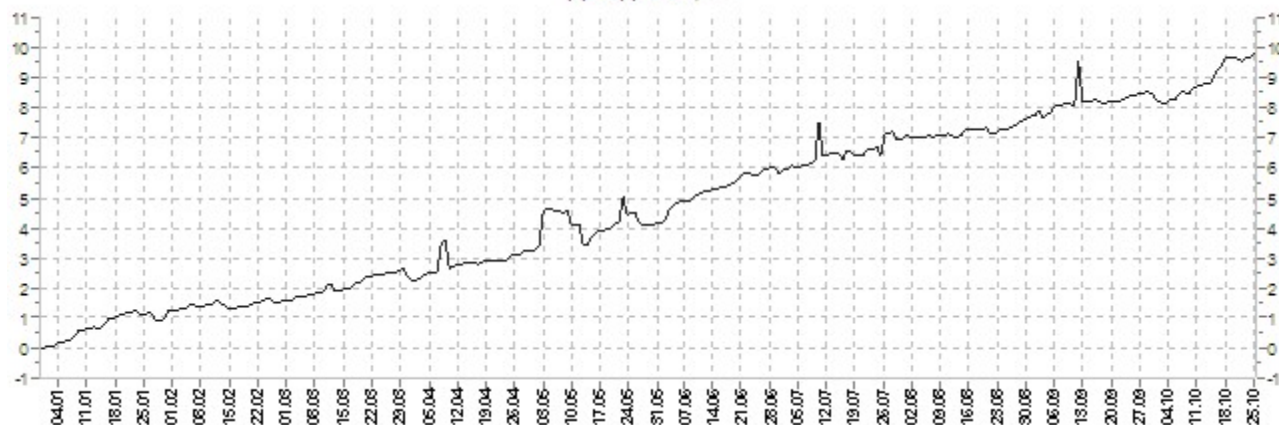
: 12,02

: 2,36

,%: 7,01

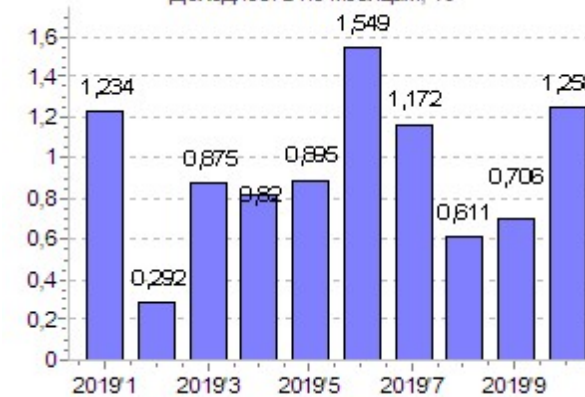
: BB

Доходность, %



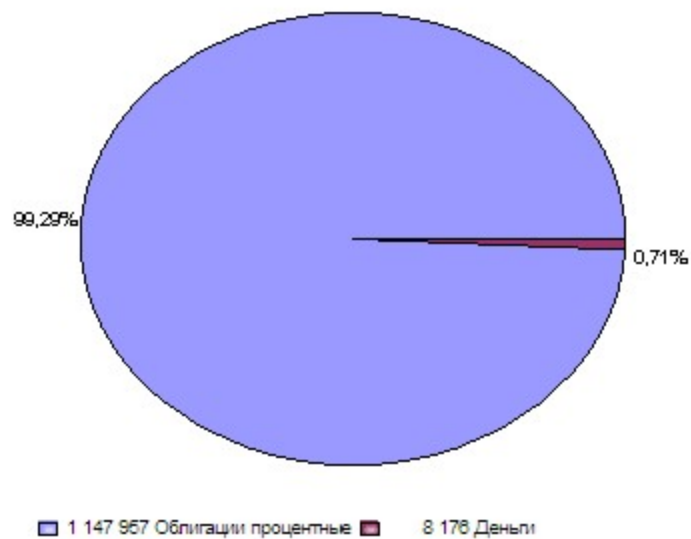
— Клиент

Доходность по месяцам, %

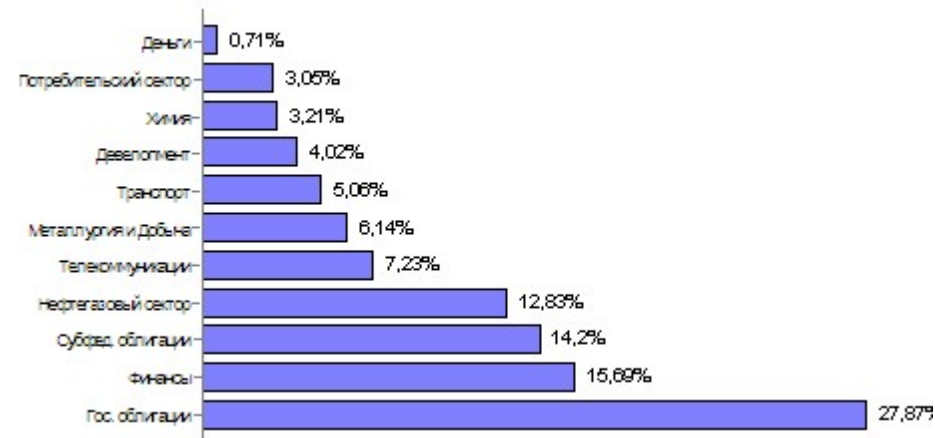


	01.01.2019	.	. 30
TWRR, %	9,82	3,17	1,34
TWRR, % (482)	12,02	12,58	16,35
TWRR, %	12,15	13,18	17,64
/ (+), RUR	101 395,32	35 096,05	15 333,75
, RUR	25 570,00	25 570,00	0,00
, RUR	0,00	0,00	0,00
, RUR	25 570,00	25 570,00	0,00

Структура по видам активов



Структура по отраслям



25.10.2019

												%			
												000	000	8 176,08	0,71
												000	000	8 176,08	0,71
												000	000	8 176,08	0,71
/			000			000	000	000	7 709,83	1,000	000	7 709,83	0,67		
"	" /	/	000			000	000	000	466,25	1,000	000	466,25	0,04		
												7,01	2,60	1 147 956,85	99,29
												6,75	3,19	486 480,60	42,08
												6,57	3,60	322 261,00	27,87
/	-2622-		100000	22.04.20	182	7,10	6,15	4,30	95	1 043,990	0,39	99 216,10	8,58		
/	-2623-		100000	04.03.20	182	6,50	6,18	3,83	115	1 015,380	9,08	117 812,90	10,19		
/	-29012-		100000	20.11.19	182	7,94	7,39	2,69	100	1 018,390	33,93	105 232,00	9,10		
												7,11	2,39	164 219,60	14,20
/	-34012-		100000	30.10.19	182	9,75	7,16	2,17	35	1 060,500	47,28	38 772,30	3,35		
/	-35010-		100000	26.11.19	91	9,65	6,86	2,59	10	1 078,600	15,60	10 942,00	0,95		
() /	-35009-		100000	14.11.19	91	8,59	6,79	2,59	35	1 051,800	16,71	37 397,85	3,23		
/	-35006-		100000	31.10.19	91	11,70	7,79	2,61	35	1 112,800	27,25	39 901,75	3,45		
-	-	/ -	100000	23.12.19	91	9,15	6,74	2,12	35	1 055,000	8,02	37 205,70	3,22		
												7,21	2,16	661 476,25	57,21
												7,92	1,73	46 440,00	4,02
"	" /	-1 -02	100000	13.12.19	91	8,95	7,92	1,73	45	1 021,700	10,30	46 440,00	4,02		
												7,48	1,94	70 946,06	6,14
"	"	" /	100000	24.03.20	182	10,95	7,20	1,34	35	1 051,000	9,30	37 110,50	3,21		
-001 -03	"	" /	100000	12.03.20	182	8,25	7,78	2,60	33	1 015,600	9,72	33 835,56	2,93		
												6,72	2,80	148 289,83	12,83
"	" /	-4	100000	25.02.20	182	7,15	7,03	4,48	33	1 010,400	11,56	33 724,68	2,92		
"	" /	-4	100000	25.02.20	182	9,40	6,76	1,71	35	1 046,500	15,19	37 159,15	3,21		
"	"	" /	100000	20.12.19	182	9,39	6,73	1,94	35	1 054,500	32,41	38 041,85	3,29		

25.10.2019

													%,
"	"/	-001 -03	1000,00	06.02.20	182	9,45	6,39	3,22	35	1 104,500	20,19	39 364,15	3,40
												35 277,06	3,05
"	"/	-001 -01	1000,00	01.11.19	91	8,10	7,95	2,56	9	1 009,700	18,64	9 255,06	0,80
"	"/	-7-	1000,00	13.04.20	182	8,90	7,31	2,26	25	1 038,200	2,68	26 022,00	2,25
												83 595,93	7,23
"	"/	-001P-01	1000,00	07.02.20	182	9,00	6,86	2,08	35	1 046,800	18,99	37 302,65	3,23
"	"/	-001P-03R	1000,00	19.11.19	182	7,70	7,12	2,70	44	1 019,000	33,12	46 293,28	4,00
												58 445,62	5,06
"	"/	-28-	1000,00	31.03.20	182	8,20	6,62	0,43	30	1 007,000	5,39	30 371,70	2,63
"	"/	-001 -01	1000,00	23.04.20	182	8,80	7,10	2,70	20	1 048,500	0,24	20 974,80	1,81
"	"/	-001 -03	1000,00	04.03.20	182	7,20	7,22	4,14	7	1 004,100	10,06	7 099,12	0,61
												181 419,55	15,69
-001 -03-	"	"/	1000,00	07.11.19	91	11,00	7,41	3,45	35	1 138,200	23,51	40 659,85	3,52
-001 -09-	"	"/	1000,00	03.01.20	91	7,35	7,58	4,16	15	999,100	4,23	15 049,95	1,30
"	"	"/	1000,00	26.11.19	182	9,40	7,96	1,45	45	1 023,100	38,63	47 777,85	4,13
	/	-11-	1000,00	20.12.19	183	9,80	7,13	0,15	35	1 004,000	34,10	36 333,50	3,14
"	"/	-001P-02R	1000,00	01.04.20	182	9,25	7,96	2,22	20	1 031,200	5,83	20 740,60	1,79
"	"	"/	1000,00	15.02.20	183	8,60	7,14	1,70	20	1 026,400	16,49	20 857,80	1,80
												37 062,20	3,21
"	"/	-10-	1000,00	24.03.20	182	10,50	6,83	1,34	35	1 050,000	8,92	37 062,20	3,21

								TWR	MWR
						P&L Gross			
2019-1	01.01.2019	31.03.2019	1 029 167,61			24 888,78	1 054 056,39	2,42	2,42
2019-2	01.04.2019	30.06.2019	1 054 056,39			34 768,83	1 088 825,22	3,30	3,30
2019-3	01.07.2019	30.09.2019	1 088 825,22	25 570,00		27 377,51	1 141 772,73	2,51	2,51
2019-4	01.10.2019	25.10.2019	1 141 772,73			14 360,20	1 156 132,93	1,26	1,26
2019	01.01.2019	25.10.2019	1 029 167,61	25 570,00		101 395,32	1 156 132,93	9,82	9,82